


















Nicoletta Farneschi

Nome	Descrizione	Durata
 <p>Supportare le iniziative didattiche con i Team del personale</p> <p>Data di completamento: 15/07/2020</p>	<p>Scopri come Microsoft Team per il personale può essere utilizzato da amministratori, dirigenti e insegnanti per collaborare alle iniziative scolastiche.</p>	01:00:00
 <p>Creare un ambiente di apprendimento collaborativo con i Teams di classe</p> <p>Data di completamento: 15/07/2020</p>	<p>I Teams di classe Microsoft consentono agli educatori di collaborare con gli studenti integrando perfettamente compiti, valutazioni e applicazioni direttamente nel team dedicato.</p>	01:00:00
 <p>Trasformare l'apprendimento con Microsoft Teams</p> <p>Data di completamento: 15/07/2020</p>	<p>In questo corso per principianti, gli educatori impareranno le nozioni base di Teams e come implementare le sue caratteristiche nelle loro lezioni.</p>	01:00:00
 <p>Windows 10 per l'Educazione</p> <p>Data di completamento: 15/07/2020</p>	<p>Crea il mondo di domani nella tua classe con dispositivi e app facili da configurare, strumenti incredibilmente configurati per l'apprendimento e funzionalità che coinvolgono tutti i tipi di studenti. Questo corso esaminerà il meglio di Windows 10 per l'istruzione. Gli educatori che completano questo corso si sentiranno più sicuri nell'utilizzo di Windows 10, app, l'input penna e l'interazione con contenuti innovativi e la configurazione di nuovi dispositivi per la classe.</p>	01:00:00
 <p>Promuovi un ambiente di apprendimento remoto dinamico con soluzioni digitali mirate per ogni studente.</p> <p>Data di completamento: 05/07/2020</p>	<p>In questa serie di 3 corsi, insegnanti e amministratori apprenderanno come la didattica definisca nuove tecniche di interazione e coinvolgimento attraverso l'utilizzo della piattaforma Office365 e di Microsoft Teams.</p>	03:00:00







Nicoletta Farneschi

Nome	Descrizione	Durata
 <p>Coinvolgimento e interazione a distanza : Scopri come sviluppare una solida relazione studente/insegnante in un'ambiente digitale</p> <p>Data di completamento: 05/07/2020</p>	<p>Questo corso fornisce agli educatori nuove modalità pratiche per organizzare la loro esperienza di apprendimento a distanza al fine di promuovere forti connessioni tra studenti e insegnanti e mantenere gli studenti impegnati. I docenti apprenderanno come usare Microsoft Teams, Stream, OneNote Class Notebook e Flipgrid per coinvolgere attivamente gli studenti e promuovere le connessioni all'interno della comunità scolastica a distanza.</p>	01:00:00
 <p>Blocco Appunti della Classe di OneNote: un quaderno collaborativo per insegnanti e studenti</p> <p>Data di completamento: 05/07/2020</p>	<p>Il Blocco Appunti della Classe di OneNote fornisce agli insegnanti un apiattaforma per preparare materiali istituzionali e collaborare con gli studenti in maniera organizzata. In questa parte del percorso formativo i partecipanti creano un Blocco Appunti della Classe e iniziano a costruire contenuti didattici che possono utilizzare con i loro studenti.</p>	01:00:00
 <p>Connettività, Progettazione didattica e Valutazione nell'apprendimento remoto con Office 365 e Microsoft Teams.</p> <p>Data di completamento: 05/07/2020</p>	<p>Stai passando da una didattica in presenza a un'esperienza di apprendimento online/remoto? Questo corso esplora le considerazioni, le procedure e la pianificazione che gli amministratori e gli educatori dovranno esaminare per realizzare per un'esperienza di apprendimento a distanza. Durante il corso, è possibile completare un modello di piano d'azione per guidare il lavoro e documentare il piano della scuola per l'apprendimento a distanza.</p>	01:00:00
 <p>Microsoft Forms: Creating Authentic Assessments</p> <p>Data di completamento: 04/01/2020</p>	<p>Use Microsoft Forms for surveys, quizzes and polls in classes to increase student engagement and voice. Streamline and save time in managing learning assessments with Office 365 by using Forms in Teams and OneNote, and use Excel to extend analytics on Forms data.</p>	01:00:00
<p>Microsoft Teams Course 5: Class Notebook in Microsoft Teams (presenter-led training)</p> <p>Data di completamento: 04/01/2020</p>	<p>The Class Notebook in Microsoft Teams course explores how to leverage Class Notebook within Teams to plan rich, well-thought out curriculum, assign engaging projects, and support student collaboration and communication.</p>	02:00:00
 <p>Building Blocks of Code 2</p> <p>Data di completamento: 26/07/2019</p>	<p>This course is a continuation of Building Blocks of Code 1 and will provide information on Microsoft's commitment to computer science, applying the Hour of Code, and navigating Microsoft's MakeCode.</p>	01:00:00




Nicoletta Farneschi

Nome	Descrizione	Durata
 <p>How to Infuse Computational Thinking in your Teaching with Maker Challenges</p> <p>Data di completamento: 08/06/2019</p>	<p>Learn how to run your own Maker Challenge with this course and earn 500 points!</p>	<p>00:00:00</p>
 <p>Iniziare con OneNote</p> <p>Data di completamento: 08/06/2019</p>	<p>Rendi l'apprendimento più potente e dinamico con i blocchi appunti digitali di Microsoft OneNote. Usare OneNote per compilare e organizzare informazioni, ricerche e contenuti; sostenere la ricerca, la collaborazione, l'inserimento di note, l'inserimento di riflessioni e documenti interattivi.</p>	<p>01:00:00</p>
 <p>First Steps into Artificial Intelligence</p> <p>Data di completamento: 08/06/2019</p>	<p>This course is for anyone in a leadership role who is not directly involved with managing or developing technology but is responsible for productivity and transformation. No IT or technical knowledge is required. This course has been created by Microsoft employees.</p>	<p>01:00:00</p>
 <p>Introduction to Cloud for Leaders</p> <p>Data di completamento: 08/06/2019</p>	<p>This course is for anyone in leadership role who is not directly involved with managing or developing technology but is responsible for productivity and transformation. No IT or technical knowledge is required. This course has been created by Microsoft employees who use the Cloud every day.</p>	<p>00:01:00</p>
 <p>My Minecraft Journey Lesson Ten: Code Builder</p> <p>Data di completamento: 08/06/2019</p>	<p>Lesson ten is focused on helping you integrate Code Builder into your lesson to help students with learning to code via Minecraft: Education Edition. 1. Why coding in the classroom 2. How to connect Code Builder to Minecraft: Education Edition 3. Sample of Code Builder activities 4. Connecting coding to your subject area</p>	<p>00:30:00</p>
 <p>My Minecraft journey lesson eight: Bringing it all together</p> <p>Data di completamento: 08/06/2019</p>	<p>Lesson Eight is focused on helping you connect your existing curriculum to Minecraft: Education Edition in ways that support your students' learning, this module will uncover: 1. Overview of a typical Minecraft lesson plan 2. Looking for curricular connections 3. Crafting your lesson plan 4. Reflection on your lesson plan</p>	<p>01:00:00</p>
 <p>Digital Inking with Surface</p> <p>Data di completamento: 08/06/2019</p>	<p>The Digital Inking with Surface course shares ideas and strategies for using inking technology seamlessly with a classroom. Improving student retention and comprehension through note taking, sketching, annotating and doodling is discussed and the course highlights using a digital pen with math, coding and productivity applications.</p>	<p>01:00:00</p>




Nicoletta Farneschi

Nome	Descrizione	Durata
 <p>Semplifica l'efficienza con le app di Office 365 Data di completamento: 07/06/2019</p>	<p>Office 365 offre l'ambiente giusto per migliori risultati di apprendimento. In questa introduzione a Office 365, gli educatori impareranno a diventare più innovativi con strumenti basati su cloud, indipendentemente dal dispositivo che utilizzano. Questo corso è rivolto a educatori per i quali Office 365 è relativamente nuovo e che stanno cercando di implementare in modo rapido soluzioni ai problemi scolastici.</p>	01:00:00
 <p>Empower students to do more with Office 2016 Data di completamento: 07/06/2019</p>		01:00:00
 <p>Minecraft and Redstone Data di completamento: 07/06/2019</p>	<p>Minecraft: Education Edition empowers educators and students to engage in student-centered, collaborative, and global environments. Through this course, participants will dive into the circuitry capabilities of Redstone by viewing demonstrations and detailed directions about how to implement these features. This course shares many tips, advice, and resources for educators and students who are new to Minecraft, or those who need a refresher on controls, crafting, and basics of the game.</p>	01:00:00
 <p>My Minecraft journey lesson four: What does this look like in the classroom? Data di completamento: 07/06/2019</p>	<p>After completing Lesson Four, you will be able to: 1. Understand Multiplayer World Overview 2. How to set up a multiplayer world 3. How to have other players join your world 4. How to join someone else's world as a player</p>	01:00:00
 <p>My Minecraft journey lesson six: Minecraft: Education Edition and life-ready skills Data di completamento: 13/04/2019</p>	<p>Lesson Six is about understanding the tenets and best practices of successful classroom management when using Minecraft: Education Edition: 1. Building a positive learning community 2. Setting academic purpose 3. Planning your work 4. Using practical tips for classroom management 5. Remembering to have hard fun</p>	01:00:00
 <p>My Minecraft journey lesson two: Building community with Minecraft: Education Edition Data di completamento: 13/04/2019</p>	<p>After completing Lesson Two, you will be able to: 1. Understand the three ways you can start a Minecraft: Education Edition world 2. Navigate different Minecraft game modes and difficulties 3. Execute basic slash commands for world setup</p>	01:00:00





Nicoletta Farneschi

Nome	Descrizione	Durata
 <p>Building Blocks of Code 2 Data di completamento: 13/04/2019</p>	<p>This course is a continuation of Building Blocks of Code 1 and will provide information on Microsoft's commitment to computer science, applying the Hour of Code, and navigating Microsoft's MakeCode.</p>	01:00:00
<p>AI - Intelligenza Artificiale Data di completamento: 13/04/2019</p>	<p>Il corso, dopo aver illustrato cos'è l'Intelligenza Artificiale e come funziona, focalizza la sua attenzione sulle opportunità offerte da questa tecnologia. Si consiglia di prendere visione del PowerPoint allegato al percorso che offrirà dei preziose informazione e utili spunti.</p>	01:30:00
 <p>STEAM Integration with Minecraft Data di completamento: 07/04/2019</p>	<p>Minecraft: Education Edition empowers educators and students to engage in student-centered, collaborative and global environments. Through this course, participants will see the various ways that Minecraft lends itself to embedding multiple STEAM elements across disciplines. This course shares many tips, advice and resources for educators who are new to Minecraft, or those who need a refresher on controls, crafting, and basics of the game.</p>	01:00:00
 <p>STEAM Integration with Minecraft Data di completamento: 07/04/2019</p>	<p>Minecraft: Education Edition empowers educators and students to engage in student-centered, collaborative and global environments. Through this course, participants will see the various ways that Minecraft lends itself to embedding multiple STEAM elements across disciplines. This course shares many tips, advice and resources for educators who are new to Minecraft, or those who need a refresher on controls, crafting, and basics of the game.</p>	01:00:00
<p>Introduzione a Skype in The Classroom Data di completamento: 07/04/2019</p>	<p>Il corso, dopo aver illustrato la procedura di scaricamento e di installazione del tool Skype, focalizza la sua attenzione sulle opportunità offerte dal programma per la costruzione di pratiche educativodidattiche coinvolgenti e motivanti. Si consiglia di prendere visione dei Sway allegati al percorso che vi offriranno dei preziosi suggerimenti e utili spunti.</p>	01:00:00
<p>Insegnare gli obiettivi di sviluppo sostenibile Data di completamento: 07/04/2019</p>	<p>Questo breve corso è per gli educatori e per tutti coloro che vogliono insegnare a ragazzi e giovani gli Obiettivi di Sviluppo Sostenibile, conosciuti comunemente come Obiettivi Globali. Il materiale ha lo scopo di supportare l'insegnamento de La più grande lezione del mondo e tutte le altre attività volte a educare e sensibilizzare i bambini e i giovani nei confronti degli obiettivi di sviluppo sostenibile e a trasformare tale sostegno in azione.</p>	01:00:00





Nicoletta Farneschi

Nome	Descrizione	Durata
<p>Didattica innovativa: OneNote, Sway e Forms</p> <p>Data di completamento: 07/04/2019</p>	<p>Alla fine del corso sarai in grado di: - Utilizzare OneNote (inserire immagini, allegare file, creare contenuti, utilizzare la funzione "Lettura Immersiva" e "Detta", inserire componenti aggiuntivi) - Creare una Classe Virtuale - Creare e Condividere una lezione con Sway - Creare e Condividere un Test con Forms</p>	02:00:00
<p>Strumenti Digitali: promuovere competenze per Millenials</p> <p>Data di completamento: 07/04/2019</p>	<p>Il corso serve per illustrare come creare una classe Virtuale, utilizzando strumento quali OneNote e ClassNotebook, al fine di promuovere l'innovazione didattica nelle scuole e lo sviluppo di competenze digitali nei Millenials. Inoltre, viene fornita una guida pratica alla sottoscrizione del pacchetto A1 Gratuito di Office 365 per gli Istituti di Istruzione.</p>	01:30:00
<p>Robotica Educativa e Making LAB: come acquisire le competenze a scuola?</p> <p>Data di completamento: 21/10/2018</p>		00:00:00
 <p>Microsoft K-12 Education Transformation Framework: Leadership and Policy</p> <p>Data di completamento: 21/10/2018</p>	<p>This course focuses on Leadership and Policy design for school leaders. This component is aimed at building system-wide leadership to drive change.</p>	04:00:00
 <p>Empower every student with an inclusive classroom</p> <p>Data di completamento: 21/10/2018</p>	<p>This course is designed for educators of all subject areas who want to empower students to utilize tools to unlock their full potential by addressing a diversity of needs.</p>	01:00:00
 <p>La classe inclusiva: come liberare il potenziale di tutti gli studenti</p> <p>Data di completamento: 21/10/2018</p>	<p>Questo corso è progettato per educatori di tutte le materie, che vogliono far utilizzare ai propri studenti gli strumenti di accessibilità che sbloccano il loro pieno potenziale</p>	01:00:00








Nicoletta Farneschi

Nome	Descrizione	Durata
 <p>Training teachers to author accessible content Data di completamento: 21/10/2018</p>	<p>Everyone should have access to all educational materials in your classroom. This course will provide information on the importance of creating accessible documents, creating new and revising old Word, OneNote and PowerPoint documents so they are accessible to everyone. Translator and Office Lens as key tools for creating accessible content for all learners</p>	01:00:00
 <p>Formare gli insegnanti alla creazione di contenuti accessibili Data di completamento: 21/10/2018</p>	<p>Microsoft Teams è un hub digitale che riunisce conversazioni, contenuti e app in un'unica posizione. Gli educatori possono creare classi collaborative, connettersi a comunità di apprendimento professionale e comunicare con il personale della scuola da un'unica esperienza in Office 365 per l'istruzione.</p>	01:00:00
<p>Gli strumenti di Power Point Online Data di completamento: 21/10/2018</p>	<p>PowerPoint Online da la possibilità di poter creare individualmente o in collaborazione documenti in qualunque momento su qualsiasi dispositivo. In questo corso scopriremo quali sono gli strumenti che possiamo utilizzare in PowerPoint Online, alla fine di questo corso sarai in grado di: Inserire testo e immagini, Inserire i componenti aggiuntivi, Aggiungere commenti, Modificare il layout di pagina, Utilizzare gli strumenti di revisione e accessibilità, Condividere un documento e lavorare in gruppo</p>	01:30:00
<p>My Minecraft journey conclusion Data di completamento: 20/10/2018</p>	<p>This is the conclusion of the 10 lesson "My Minecraft Journey". Please complete lessons 1-10 before taking this conclusion course.</p>	00:30:00
<p>Strumenti per la didattica inclusiva Data di completamento: 20/10/2018</p>		00:00:00
 <p>MIE Trainer: About the program Data di completamento: 20/10/2018</p>		00:00:00
 <p>Hack the Classroom June 2018 Data di completamento: 26/08/2018</p>	<p>Learn about the speakers and agenda for Hack the Classroom June 2018 Live from ISTE!</p>	00:00:00

Nicoletta Farneschi

Nome	Descrizione	Durata
 <p>Computational Thinking and its importance in education</p> <p>Data di completamento: 05/08/2018</p>	<p>This course is designed for all educators from all subject areas who would like to know more about Computational Thinking and how it can be applied within cross-curricular educational settings.</p>	01:00:00
 <p>Pensiero computazionale e la sua importanza nell'istruzione</p> <p>Data di completamento: 05/08/2018</p>	<p>Questo corso è progettato per tutti gli educatori di tutte le aree tematiche che desiderano saperne di più sul Pensiero Computazionale e su come può essere applicato all'interno di contesti educativi interdisciplinari.</p>	01:00:00
 <p>Digital Composition and Authentic Audiences</p> <p>Data di completamento: 05/08/2018</p>	<p>Implementing digital writing and Writer's Workshops in your classroom will foster confidence and creativity in your students</p>	01:00:00
 <p>Digital Composition and Authentic Audiences</p> <p>Data di completamento: 05/08/2018</p>	<p>Implementing digital writing and Writer's Workshops in your classroom will foster confidence and creativity in your students</p>	01:00:00
<p>La piattaforma Windows Mixed Reality nella didattica</p> <p>Data di completamento: 05/08/2018</p>		00:00:00
<p>Test, sondaggi e competenze: la duttilità di FORMS</p> <p>Data di completamento: 30/07/2018</p>		00:00:00
<p>Cyberbullismo e tutela dei minori sul web</p> <p>Data di completamento: 28/07/2018</p>		00:00:00

Nicoletta Farneschi

Nome	Descrizione	Durata
 <p>Staff Teams for effective leadership and saving time</p> <p>Data di completamento: 27/07/2018</p>	<p>Staff Teams for effective leadership is a course that has been designed to assist school leaders in setting up a Team and Staff Notebook while allowing you to bring your already created files and documents into this efficient work environment.</p>	01:00:00
 <p>Staff Teams for effective leadership and saving time</p> <p>Data di completamento: 27/07/2018</p>	<p>Staff Teams for effective leadership is a course that has been designed to assist school leaders in setting up a Team and Staff Notebook while allowing you to bring your already created files and documents into this efficient work environment.</p>	01:00:00
 <p>Flipped instruction with PowerPoint Recorder</p> <p>Data di completamento: 27/07/2018</p>	<p>This course will teach you how you can use PowerPoint Recorder to flip your instruction, providing content for students outside of class and help to improve student outcomes.&nbsp;</p>	01:00:00
 <p>Classe capovolta con PowerPoint Recorder</p> <p>Data di completamento: 27/07/2018</p>	<p>Questo corso ti insegnerà come puoi usare PowerPoint Recorder per capovolgere le tue istruzioni, fornendo contenuti per gli studenti al di fuori della classe e contribuire a migliorare i risultati degli studenti.</p>	01:00:00
 <p>Introduction to Microsoft Teams – the digital hub for educators and students</p> <p>Data di completamento: 27/07/2018</p>	<p>Microsoft Teams is a digital hub that brings conversations, content, and apps together in one place. Educators can create collaborative classrooms, connect in Professional Learning Communities, and communicate with school staff all from a single experience in Office 365 for Education. This course will provide educators with the necessary steps for getting up and running with Microsoft Teams.</p>	00:45:00
 <p>Digital storytelling with Microsoft Sway</p> <p>Data di completamento: 27/07/2018</p>	<p>By allowing teachers and students to focus on content and not worry about format, the Digital storytelling with Microsoft Sway course will show how Sway can be used to capture and share digital stories that need to be told in and around classroom activities.</p>	01:00:00
 <p>Digital storytelling con Microsoft Sway</p> <p>Data di completamento: 27/07/2018</p>	<p>Consentendo agli insegnanti e agli studenti di concentrarsi sui contenuti e di non preoccuparsi del formato, la narrazione digitale con Microsoft Sway mostrerà come Sway può essere utilizzato per acquisire e condividere storie digitali che devono essere raccontate in e intorno alle attività in classe.</p>	01:00:00

Nicoletta Farneschi

Nome	Descrizione	Durata
<p>Introduzione a OneNote</p> <p>Data di completamento: 27/07/2018</p>	<p>In questo corso d'introduzione a Onenote scoprirai come creare un nuovo blocco appunti, come gestire sezioni e pagine, come utilizzare l'inchiostro digitale e personalizzare le tue pagine. Scoprirai inoltre come migliorare la lettura e la scrittura per persone di ogni età o abilità con gli strumenti di apprendimento e come utilizzare lo strumento OCR di OneNote per convertire il testo presente in una immagine in testo modificabile.</p>	00:45:00
<p>Creatività musicale con OneNote</p> <p>Data di completamento: 27/07/2018</p>		00:00:00
<p>Microsoft Edu Day 2018</p> <p>Data di completamento: 24/07/2018</p>		00:00:00
<p>My Minecraft Journey Lesson One: Why Minecraft: Education Edition?</p> <p>Data di completamento: 24/07/2018</p>	<p>After completing Lesson One, you will be able to: Install and set up Minecraft: Education Edition for use Navigate Minecraft: Education Edition menus and settings</p>	01:00:00
<p>Introduzione a Microsoft Teams per la scuola</p> <p>Data di completamento: 23/07/2018</p>	<p>in questo corso vedremo le principali caratteristiche di Microsoft Teams, un ambiente di apprendimento stimolante e personalizzato, un luogo ideale per i docenti per lavorare con i colleghi e uno strumento con cui i dirigenti scolastici e il personale possono comunicare e collaborare da un'unica posizione</p>	01:00:00
<p>Coding in Minecraft con Code Connection: Scratch, MakeCode e Tynker</p> <p>Data di completamento: 23/07/2018</p>	<p>In questo corso vedremo come utilizzare l'app Classroom mode per supervisionare e gestire la classe in Minecraft Education Edition</p>	01:00:00
<p>Classroom Collaboration</p> <p>Data di completamento: 07/03/2018</p>		01:00:00

Nicoletta Farneschi

Nome	Descrizione	Durata
<p>Didattica innovativa: OneNote, Sway e Forms</p> <p>Data di completamento: 05/03/2018</p>	<p>Alla fine del corso sarai in grado di: - Utilizzare OneNote (inserire immagini, allegare file, creare contenuti, utilizzare la funzione "Lettura Immersiva" e "Detta", inserire componenti aggiuntivi) - Creare una Classe Virtuale - Creare e Condividere una lezione con Sway - Creare e Condividere un Test con Forms</p>	02:00:00
<p>Lavorare e collaborare nella propria classe digitale grazie a Microsoft Teams</p> <p>Data di completamento: 05/03/2018</p>		01:30:00
<p>OneNote Class Notebook, il notebook digitale per organizzare e collaborare in classe</p> <p>Data di completamento: 05/03/2018</p>		01:30:00
<p>Unleash creativity with MakeCode and Minecraft: Education Edition</p> <p>Data di completamento: 04/03/2018</p>	<p>This course is designed for all educators from all subject areas who would like to know more about how combining MakeCode with Minecraft can be applied within cross-curricular educational settings.</p>	01:00:00
<p>Come è possibile soddisfare le diverse esigenze dei nostri studenti?</p> <p>Data di completamento: 04/03/2018</p>		01:30:00
<p>Skype in the Classroom: nuove opportunità di apprendimento</p> <p>Data di completamento: 04/03/2018</p>		00:00:00






Nicoletta Farneschi

Nome	Descrizione	Durata
<p>Infinite possibilità per presentare le proprie idee con Microsoft Sway</p> <p>Data di completamento: 04/03/2018</p>		00:00:00
<p>Office 365 education: per iniziare</p> <p>Data di completamento: 22/02/2018</p>	<p>Alla fine di questo corso, sarai in grado di: - Avere una visione completa di Office 365 Education - Sottoscrivere e implementare Office 365 Education nella tua scuola - Verificare il dominio della scuola - Inserire utenti (docenti e studenti) - Utilizzare il calendario e creare eventi privati o condivisi - Fare il Plug-in per Skype for Business On-line</p>	02:00:00
<p>Gli strumenti di Word Online</p> <p>Data di completamento: 22/02/2018</p>	<p>Word Online ci da la possibilità di poter creare individualmente o in collaborazione documenti in qualunque momento su qualsiasi dispositivo. In questo corso scopriremo quali sono gli strumenti che possiamo utilizzare in Word Online alla fine di questo corso sarai in grado di: Inserire testo e immagini Inserire i componenti aggiuntivi Aggiungere commenti Modificare il layout di pagina Utilizzare gli strumenti di revisione e accessibilità Utilizzare gli strumenti di visualizzazione e di lettura immersiva Condividere un documento e lavorare ni gruppo</p>	01:45:00
<p>Il gioco è una cosa seria! Gaming, gamification e GBL.</p> <p>Data di completamento: 22/02/2018</p>		01:30:00
<p>Installazione e primo avvio di Minecraft Education Edition</p> <p>Data di completamento: 13/02/2018</p>	<p>In questo corso vedremo come installare Minecraft Education Edition.</p>	01:00:00
<p>Promuovere il giusto ambiente di apprendimento</p> <p>Data di completamento: 28/01/2018</p>		01:30:00







Nicoletta Farneschi

Nome	Descrizione	Durata
Istruzione domiciliare: aiutare insegnanti e studenti Data di completamento: 28/01/2018		01:30:00
Una nuova esperienza in classe Data di completamento: 28/01/2018		01:30:00
Gestione e supervisione della classe con Classroom Mode for Minecraft Education Edition Data di completamento: 21/01/2018	In questo corso vedremo come utilizzare l'app Classroom mode per supervisionare e gestire la classe in Minecraft Education Edition	01:00:00
Realizzare un'unità di lavoro in Minecraft Education Edition: La base scientifica in Antartide Data di completamento: 21/01/2018	Si fa un gran parlare di Minecraft nella didattica e in modo particolare quella parte di Minecraft dedicata alla scuola e cioè Minecraft Education Edition. Vediamo subito una lista di opportunità che Minecraft Education Edition offre a chi lo vuole usare in classe. • E' uno dei giochi più venduti al mondo • E' semplice da usare • Interagisce con altre applicazioni e programmi (Universo in scala, Tinkercad, Littlebits...) • Ricorda il mondo delle costruzioni Lego • È adatto per l'apprendimento... • Ti fa pensare... • Aiuta il pensiero computazionale... • È sicuro... • Attiva processi di creatività e problem solving... • Incoraggia e premia la concentrazione... • Sviluppa l'alfabetizzazione informatica... • È personalizzabile... • Aiuta gli alunni a documentare le loro attività... • Favorisce l'acquisizione di competenze spaziali 3D... • È inclusivo. Ci sono dei vantaggi nell'uso di Minecraft Education Edition rispetto a Minecraft Java Edition a scuola, vediamo quali: • presenza del coding • presenza dell'esportazione di modelli in 3D in modo più semplice e immediato • elementi adatti al lavoro di classe (blocchi speciali per delimitare un'area, per impedire la costruzione o la distruzione in un preciso punto del mondo) • possibilità di creare un portfolio con immagini e selfie scattati all'interno di Minecraft • possibilità di controllare da remoto il lavoro degli alunni (abilitare/disabilitare la chat, mettere in pausa il gioco per tutti ecc...) • compatibilità al 90% con le versioni PE per tablet e smartphone	01:30:00







Nicoletta Farneschi

Nome	Descrizione	Durata
 <p>Microsoft Forms: Creating Authentic Assessments</p> <p>Data di completamento: 10/01/2018</p>	<p>Use Microsoft Forms for surveys, quizzes and polls in classes to increase student engagement and voice. Streamline and save time in managing learning assessments with Office 365 by using Forms in Teams and OneNote, and use Excel to extend analytics on Forms data.</p>	01:00:00
 <p>MIE Trainer: About the program</p> <p>Data di completamento: 06/01/2018</p>		00:00:00
<p>Gestione e supervisione della classe con Classroom Mode for Minecraft Education Edition</p> <p>Data di completamento: 01/01/2018</p>	<p>In questo corso vedremo come utilizzare l'app Classroom mode per supervisionare e gestire la classe in Minecraft Education Edition</p>	01:00:00
 <p>Teach Student-Led Computer Science Advocacy</p> <p>Data di completamento: 05/11/2017</p>	<p>Complete this course to learn how to lead students toward becoming advocates for expanded access to computer science. Even if you've never been an advocate before, you can learn to teach students how to become advocates for their computer science interest.</p>	01:00:00
 <p>MIE Trainer Academy</p> <p>Data di completamento: 14/10/2017</p>	<p>The Microsoft Innovative Educator (MIE) Trainer Academy is designed for teacher trainers and those who are responsible for training educators on the integration of technology in the classroom. The goal is to provide trainers exposure to the many Microsoft technologies and resources that support student-centered learning based on authentic problems and projects while aligning to 21st Century Skills, NETS-S and Common Core Standards.</p>	10:30:00
 <p>Introduction to OneNote</p> <p>Data di completamento: 14/10/2017</p>	<p>In this interactive teacher's guide, you will learn how to get started with OneNote. You see how to work with Class Notebooks, section, and pages; how to take and share linked notes and import/export content, and how to use OneNote with Outlook and draw in notebooks.</p>	00:45:00







Nicoletta Farneschi

Nome	Descrizione	Durata
	<p>Prepare to Teach Creative Coding Through Games and Apps</p> <p>Data di completamento: 17/09/2017</p>	03:00:00
	<p>Hour of Code: facilitation training and lots of resources!</p> <p>Data di completamento: 17/09/2017</p>	01:00:00
	<p>Microsoft Imagine Academy</p> <p>Data di completamento: 17/09/2017</p>	00:30:00
	<p>Teaching Gender Equality via Skype in the Classroom</p> <p>Data di completamento: 25/08/2017</p>	01:30:00
	<p>Teacher academy: OneNote, the ultimate collaboration tool</p> <p>Data di completamento: 23/08/2017</p>	03:00:00
	<p>Introduction to Kodu</p> <p>Data di completamento: 22/08/2017</p>	00:30:00


Nicoletta Farneschi

Nome	Descrizione	Durata
	<p>Technology Enriched Instruction</p> <p>Data di completamento: 22/08/2017</p>	03:00:00
	<p>Introduction to Microsoft Teams – the digital hub for educators and students</p> <p>Data di completamento: 22/08/2017</p>	00:45:00
	<p>Amplifying Student Voice</p> <p>Data di completamento: 22/08/2017</p>	01:00:00
	<p>Skype collaborations</p> <p>Data di completamento: 22/08/2017</p>	01:00:00
	<p>LEGO® MINDSTORMS® Education EV3 - Programming</p> <p>Data di completamento: 22/08/2017</p>	01:00:00
	<p>Virtual Field Trips with Skype in the Classroom</p> <p>Data di completamento: 20/08/2017</p>	01:00:00

Nicoletta Farneschi

Nome	Descrizione	Durata
 <p>Digital Citizenship</p> <p>Data di completamento: 19/08/2017</p>	<p>In this course, gain access to the Digital Citizenship educator toolkit and OneNote notebook. The toolkit comes with lessons and resources for your classroom so that you can teach digital citizenship. Once you have gone through the materials (found in the 2nd module of the course), take the quiz to earn your badge!</p>	00:30:00
 <p>LEGO® MINDSTORMS® Education EV3 - In the Classroom</p> <p>Data di completamento: 18/08/2017</p>	<p>By combining their design and coding skills, students can create innovative solutions to real-world problems with the use of LEGO® MINDSTORMS® Education EV3.</p>	00:30:00
 <p>LEGO® MINDSTORMS® Education EV3</p> <p>Data di completamento: 17/08/2017</p>	<p>By combining their design and coding skills, students can create innovative solutions to real-world problems with the use of LEGO® MINDSTORMS® Education EV3.</p>	02:00:00
 <p>Teacher Academy: Office 365</p> <p>Data di completamento: 12/08/2017</p>	<p>In this course, learn how to use basic features of Office 365 including Outlook, People, Groups, OneDrive for Business, Office Online, Skype for Business and Yammer. To successfully complete this course, pass the assessment with at least 80% correct.</p>	03:00:00
 <p>Problem-Based Learning</p> <p>Data di completamento: 30/06/2017</p>	<p>Problem-based learning (PBL) has become an integral part of the 21st century classroom. When students are faced with solving ill-structured, open ended, messy problems, they are pushed to think more critically and work collaboratively. Many Microsoft tools help support problem-based learning. This course has been developed to help you understand what PBL is and how to plan and implement a problem-based-learning experience in your classroom.</p>	01:30:00
 <p>Working with a visual learning tool (Sensavis)</p> <p>Data di completamento: 24/06/2017</p>	<p>This course will give you a deeper understanding of why visual learning is important and how you could use a tool like Sensavis Visual Learning Tool in your teaching. Sensavis Win 10 app is an interactive, visual learning tool that makes learning fun and exciting. It is flexible, and allows the teacher to use the specific terminology, level and pace which is suitable for each student group. It makes it easier for students to learn by visualizing the abstract and complex. The tool contains content within biology, chemistry, physics, mathematics, geography, and engineering.</p>	01:00:00

Nicoletta Farneschi

Nome	Descrizione	Durata
 <p>Teaching Sustainable Development Goals Data di completamento: 20/06/2017</p>	<p>This short course is for educators and all those who would like to teach children and young people about the Sustainable Development Goals, commonly known as the Global Goals. It is intended to support the teaching of the World's Largest Lesson and all other efforts to educate and engage children and young people so that they support the Sustainable Development Goals and want to turn their support into action.</p>	<p>01:00:00</p>